



CANALES DE DUCHA

SHOWERDRAIN-F - AISI304 REJA PERFORADA



CNL DUCHA SHOWERDRAIN-F S/ALAS AISI304 L885MM H8 C/RJ PERFORADA S/TELA

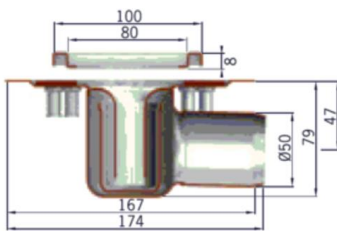
Codigo: 00407848

Canal de ducha tipo ACO SHOWERDRAIN-F, realizado completamente en acero inoxidable AISI 304, de 885 mm de largo, 100 mm de ancho exterior y 80 mm de ancho de reja. Con perfil de altura de canal de 8mm. Incluye reja tipo perforada, apta para clase de carga K3. Fondo revestido de resina epoxi para mejorar la fijación al hormigón, según CTE-HS-5. Peso: 2,5 kg.

Artículo: 00407848

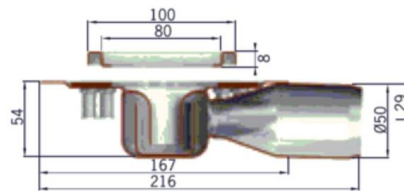
Características:

- ♦ Acceso total al sifón y al desagüe para una óptima limpieza
- ♦ Clase de carga: Cumple con clase de carga K3 de acuerdo con EN1253
- ♦ Cuerpo del canal de ducha en dos partes
- ♦ Para instalación en suelo cerámico
- ♦ No incluye la cazoleta. Es un artículo aparte.



Instalación sin perfil
Instalação sem perfil

Cazoleta H8 - Caixa H8
Cód. 00407969



Instalación baja sin perfil
Instalação baixa sem perfil

Cazoleta H5,4 - Caixa H5,4
Cód. 00407970



Cuadrada
Quadrada




Wave



Slot



Water



Dimensiones:

Modelo	SHOWERDRAIN-F
Material	AISI304
Material reja	AISI304
L1 Longitud canal (mm)	885
L3 Longitud reja (mm)	865
A1 Ancho canal (mm)	100
H Altura total (mm)	8
A2 Ancho reja (mm)	80
Tipo reja	perforada
Peso (kg)	2,5

