



TAMPA DE VISITA

TOPEK



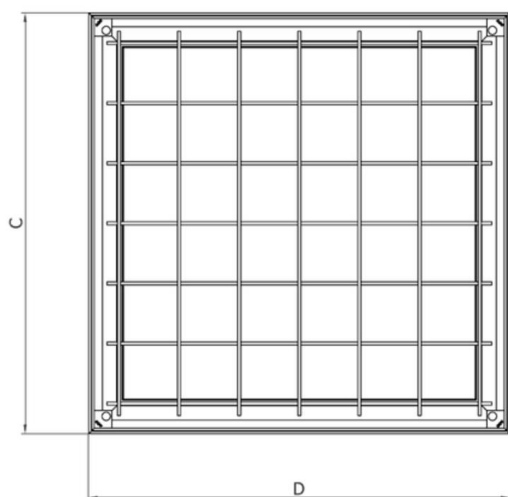
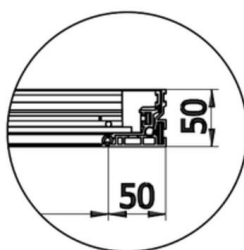
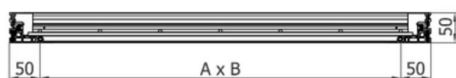
TAMPA TOPEK RE 1.0 ALUMINIO 600X1200 H50 CARGA PEDONAL

Artigo: 00415156

Tampa de visita estanque rebaxada em alumínio, tipo ACO TOPEK, medidas úteis 600x1200mm e aro exterior 700x1300mm, altura exterior de 50 mm, apta para classe de carga peatonal, segundo Norma EN1253-4. Inclui junta NBR que garante vedação e união da tampa ao aro com parafusos tipo allen.

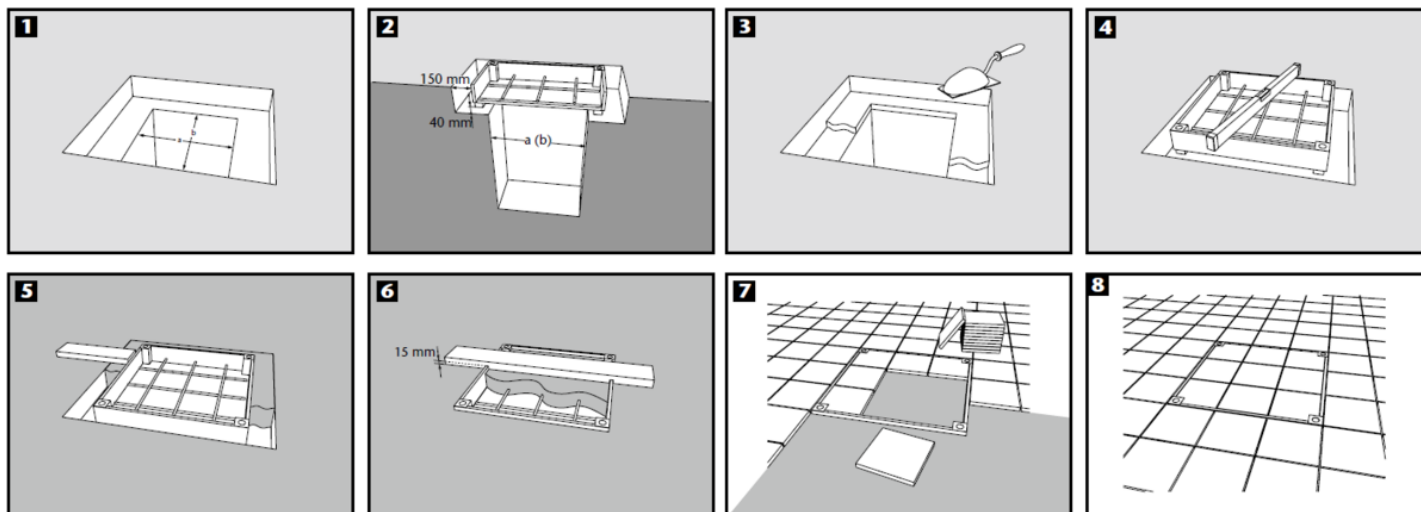
Características:

- ♦ Aplicável em pavimentos de betão, cerâmicos ou resinas
- ♦ Disponível também multitampa e sistema de abertura asistida
- ♦ Totalmente estanque a odores e líquidos, graças a uma dupla vedação
- ♦ Pronto para ser preenchido com diferentes materiais: betão, cerâmico, resina,...
- ♦ Vedação adicional para evitar a entrada de sujeira entre o quadro e tampa



Dimensões:

Modelo	TOPEK
Material	ALUMINIO
Peso (kg)	12,77
Medidas de abertura AxB (mm)	600x1200
Medidas ext. CxD (mm)	700x1300
Classe de carga máxima	pedonal
Assistida	Não
Altura de rebaixo (mm)	46,5
H (mm)	50



*As imagens presentes na ficha técnica são ilustrativas do produto, podendo não corresponder integralmente às características da solução descrita

